




МУНИЦИПАЛЬНОЕ ОБЩЕОБРАЗОВАТЕЛЬНОЕ УЧРЕЖДЕНИЕ
ИВАНКОВСКАЯ СРЕДНЯЯ ШКОЛА ФУРМАНОВСКОГО РАЙОНА

Согласовано
Председатель Управляющего совета
 Ю.В. Саенко
Протокол № 1 от 30.08.2019



Утверждаю
Директор школы:
Г.В.Жаренова
Приказ № 203 от 02.09.2019 г



Дополнительная
образовательная
общеразвивающая программа

ХОД КОНЁМ

(разноуровневая)

Направление - физкультурно-спортивное

Профиль - вид спорта шахматы

Возраст обучающихся - 7-11 лет

Срок реализации - 4 года

Составитель:
Хявгя О.В. -
учитель математики

д. Иванково, 2019 год

Пояснительная записка

В центре современной концепции общего образования лежит идея развития личности ребёнка, формирование его творческих способностей, воспитание важных личностных качеств. Всему этому и многому другому способствует процесс обучения игре в шахматы. Шахматы как специфический вид человеческой деятельности получают всё большее признание в России и во всём мире. Шахматы сближают людей всех возрастов и профессий в любой части Земли. Не случайно Международная шахматная федерация (ФИДЕ) выбрала девиз: «Gens una sumus», «Мы все – одна семья».

Шахматы доступны людям разного возраста, а единая шахматная символика создаёт необходимые предпосылки для международного сотрудничества, обмена опытом. Шахматы – часть мирового культурного пространства. Обучение игре в шахматы с самого раннего возраста помогает многим детям не отстать в развитии от своих сверстников, открывает дорогу к творчеству сотням тысяч детей некоммуникативного типа. Расширение круга общения, возможностей полноценного самовыражения, самореализации позволяет этим детям преодолеть замкнутость, мнимую ущербность.

Для юных шахматистов Международная шахматная федерация ежегодно проводит свои чемпионаты (в разных возрастных группах: до 10, 12, 14, 16, 18 и 20-ти лет), а также Всемирную детскую Олимпиаду.

Президент Международной шахматной федерации К.Илюмжинов заявил: «Одной из задач ФИДЕ является развитие детских шахмат. Вкладывая в детей, в шахматы, мы вкладываем в наше будущее».

В послании Президента Российской Федерации В.В.Путина участникам чемпионата Мира 2004 г. сказано: «Шахматы – это не просто спорт. Они делают человека мудрее и дальновиднее, помогают объективно оценивать сложившуюся ситуацию, просчитывать поступки на несколько «ходов» вперёд. А, главное, воспитывают характер».

Шахматы в начальной школе положительно влияют на совершенствование у детей многих психических процессов и таких качеств, как восприятие, внимание, воображение, память, мышление, начальные формы волевого управления поведением.

Рабочая программа дополнительного образования «Ход конем» разработана на основе «Методики проведения занятий по шахматам» первого и второго года обучения Абрамова С.П. и Барского В.Л. для учащихся 1-4 классов средней общеобразовательной.

Цель программы.

Создание условий для личностного и интеллектуального развития учащихся, формирования общей культуры и организации содержательного досуга посредством обучения игре в шахматы.

Задачи:

Обучающие:

- формирование ключевых компетенций (коммуникативных, интеллектуальных, социальных) средством игры в шахматы;
- формирование критического мышления;
- формировать умение играть каждой фигурой в отдельности и в совокупности с другими фигурами без нарушений правил шахматного кодекса;
- умение находить простейшие тактические идеи и приемы и использовать их в практической игре;
- умение оценивать позицию и реализовать материальный перевес;
- овладение навыками игры в шахматы.

Развивающие:

- формирование конкретного системного мышления, развитие долговременной и оперативной памяти, концентрации внимания, творческого мышления;
- формирование творческих качеств личности (быстрота, гибкость, оригинальность, точность)

Воспитательные:

- формирование адекватной самооценки, самообладания, выдержки, воспитание уважения к чужому мнению; воспитывать потребность в здоровом образе жизни.

Общая характеристика учебного предмета

Начальный курс по обучению игре в шахматы максимально прост и доступен младшим школьникам. Большое значение при изучении шахматного курса имеет специально организованная игровая деятельность, использование приема обыгрывания учебных заданий, создания игровых ситуаций.

Особенность программы в том, что на первом году обучения ребенок делает первые шаги в мире шахмат. Учащиеся знакомятся с историей возникновения шахматной игры, шахматной доской, фигурами, учатся выполнять различные дидактические задания, разыгрывать положения с ограниченным количеством фигур, блоки игровых позиций на отдельных фрагментах доски. Большое место отводится изучению «доматового» периода игры. На занятиях используется материал, вызывающий особый интерес у детей: загадки, стихи, сказки песни о шахматах, шахматные миниатюры и инсценировки. Ключевым моментом занятий является деятельность самих детей, в которой они наблюдают за передвижением фигур на доске, сравнивают силу фигур и их позицию, делают выводы, выясняют закономерности, делают свои первые шаги на шахматной доске.

Основой организации работы с детьми в данной программе является система дидактических принципов:

- принцип психологической комфортности - создание образовательной среды, обеспечивающей снятие всех стрессо-образующих факторов учебного процесса;
- принцип минимакса - обеспечивается возможность продвижения каждого ребенка своим темпом;
- принцип целостного представления о мире - при введении нового знания раскрывается его взаимосвязь с предметами и явлениями окружающего мира;
- принцип вариативности - у детей формируется умение осуществлять собственный выбор и им систематически предоставляется возможность выбора;
- принцип творчества - процесс обучения сориентирован на приобретение детьми собственного опыта творческой деятельности.

Изложенные выше принципы интегрируют современные научные взгляды об основах организации развивающего обучения, и обеспечивают решение задач интеллектуального и личностного развития. Это позволяет рассчитывать на проявление у детей устойчивого интереса к занятиям шахматами, появление умений выстраивать внутренний план действий, развивать пространственное воображение, целеустремленность, настойчивость в достижении цели, учит принимать самостоятельные решения и нести ответственность за них.

Программой предусматривается 34 занятия, поэтому для прохождения программного материала отводится 1 час в неделю, 34 учебные недели.

Содержание учебного предмета «Шахматы» направлено на воспитание творческих, компетентных и успешных граждан России, способных к активной самореализации в личной, общественной и профессиональной деятельности. В процессе освоения курса у учащихся начальной школы укрепляется здоровье, формируются общие и специфические учебные умения, способы познавательной и предметной деятельности.

Предмет «Шахматы» способствует развитию личностных качеств учащихся и является средством формирования у обучающихся универсальных способностей (компетенций).

Универсальными компетенциями учащихся на этапе начального образования по физической культуре являются:

- умения организовывать собственную деятельность, выбирать и использовать средства для достижения её цели;
- умения активно включаться в коллективную деятельность, взаимодействовать со сверстниками в достижении общих целей;
- умение доносить информацию в доступной, эмоционально-яркой форме в процессе общения и взаимодействия со сверстниками и взрослыми людьми.

Одним из результатов обучения шахматам является осмысление и присвоение учащимися системы ценностей.

Ценность свободы, чести и достоинства как основа современных принципов и правил межличностных отношений.

Ценность истины – это ценность научного познания как части культуры человечества, проникновения в суть явлений, понимания закономерностей, лежащих в основе социальных явлений. Приоритетность знания, установления истины, самопознание как ценность – одна из задач образования.

Ценность гражданственности – осознание себя как члена общества, народа, представителя страны, государства; чувство ответственности за настоящее и будущее своей страны. Привитие через содержание предмета интереса к своей стране: её истории, языку, культуре, её жизни и её народу.

Ценность человечества. Осознание ребёнком себя не только гражданином России, но и частью мирового сообщества, для существования и прогресса которого необходимы мир, сотрудничество, толерантность, уважение к многообразию иных культур.

Ценность общения - понимание важности общения как значимой составляющей жизни общества, как одного из основополагающих элементов культуры.

Личностные, метапредметные и предметные результаты освоения курса

Личностные результаты:

- формирование чувства гордости за свою Родину, формирование ценностей многонационального российского общества;
- формирование уважительного отношения к иному мнению, истории и культуре других народов;
- развитие мотивов учебной деятельности и формирование личностного смысла учения;
- развитие самостоятельности и личной ответственности за свои поступки на основе представлений о нравственных нормах, социальной справедливости и свободе;
- формирование эстетических потребностей, ценностей и чувств;
- развитие этических качеств, доброжелательности и эмоционально-нравственной отзывчивости, понимания и сопереживания чувствам других людей;
- развитие навыков сотрудничества со взрослыми и сверстниками, умения не создавать конфликтов и находить выходы из спорных ситуаций;
- формирование установки на безопасный, здоровый образ жизни

Метапредметные результаты:

- овладение способностью принимать и сохранять цели и задачи учебной деятельности, поиска средств ее осуществления;
- формирование умения планировать, контролировать и оценивать учебные действия в соответствии с поставленной задачей и условиями ее реализации; определять наиболее эффективные способы достижения результата;
- формирование умения понимать причины успеха/неуспеха учебной деятельности и способности конструктивно действовать даже в ситуациях неуспеха;
- определение общей цели и путей ее достижения; умение договариваться о распределении функций и ролей в совместной деятельности; осуществлять взаимный контроль в совместной деятельности, адекватно оценивать собственное поведение и поведение окружающих;
- готовность конструктивно разрешать конфликты посредством учета интересов сторон и сотрудничества;
- овладение базовыми предметными и межпредметными понятиями, отражающими существенные связи и отношения между объектами и процессами.

Предметные результаты:

- формирование первоначальных представлений о древней игре, о ее позитивном влиянии на развитие человека (физическое, интеллектуальное, эмоциональное, социальное), о физической культуре и здоровье как факторах успешной учебы и социализации;
- овладение умениями организовать здоровье-сберегающую жизнедеятельность (режим дня, утренняя зарядка, оздоровительные мероприятия, подвижные игры и т.д.);

- взаимодействие со сверстниками по правилам проведения шахматной партии и соревнований в соответствии с шахматным кодексом;
- выполнение простейших элементарных шахматных комбинаций;
- развитие восприятия, внимания, воображения, памяти, мышления, начальных форм волевого управления поведением.

К концу учебного года дети должны знать:

- шахматные термины: белое и черное поле, горизонталь, вертикаль, диагональ, центр, партнеры, начальное положение, белые, черные, ход, взятие, стоять под боем, взятие на проходе, длинная и короткая рокировка, шах, мат, пат, ничья;
- названия шахматных фигур: ладья, слон, ферзь, конь, пешка, король;
- правила хода и взятия каждой фигуры.

К концу учебного года дети должны уметь:

- ориентироваться на шахматной доске;
- играть каждой фигурой в отдельности и в совокупности с другими фигурами без нарушений правил шахматного кодекса;
- правильно помещать шахматную доску между партнерами;
- правильно расставлять фигуры перед игрой;
- различать горизонталь, вертикаль, диагональ;
- рокировать;
- объявлять шах;
- ставить мат;
- решать элементарные задачи на мат в один ход.

Основные формы и средства обучения: практическая игра, решение шахматных задач, комбинаций и этюдов, дидактические игры и задания, игровые упражнения; теоритические занятия, шахматные игры, шахматные дидактические игрушки, участие в турнирах и соревнованиях.

Контроль эффективности осуществляется при выполнении диагностических заданий и упражнений, с помощью тестов, фронтальных и индивидуальных опросов, наблюдений. Контрольные испытания проводятся в соревновательной обстановке.

Формы подведения итогов реализации дополнительной программы.

Подведение итогов реализуется в рамках творческого фестиваля «Точка прорыва» на школьном шахматном турнире.

Содержание программы

1. Кейс «Шахматная доска» - 3 ч.

Шахматная доска, белые и черные поля, горизонталь, вертикаль, диагональ, центр.

Дидактические игры и задания:

«Горизонталь». Двое играющих по очереди заполняют одну из горизонтальных линий шахматной доски кубиками (фишками, пешками и т. п.).

«Вертикаль». То же самое, но заполняется одна из вертикальных линий шахматной доски.

«Диагональ». То же самое, но заполняется одна из диагоналей шахматной доски.

2. Кейс «Шахматные фигуры» - 13 ч.

Белые, черные, ладья, слон, ферзь, конь, пешка, король.

Дидактические игры и задания:

«Волшебный мешочек». В непрозрачном мешочке по очереди прячутся все шахматные фигуры, каждый из учеников на ощупь пытается определить, какая фигура спрятана.

«Угадайка». Педагог словесно описывает одну из шахматных фигур, дети должны догадаться, что это за фигура.

«Секретная фигура». Все фигуры стоят на столе учителя в один ряд, дети по очереди называют все шахматные фигуры, кроме «секретной», которая выбирается заранее; вместо названия этой фигуры надо сказать: «Секрет».

«Угадай». Педагог загадывает про себя одну из фигур, а дети по очереди пытаются угадать, какая фигура загадана.

«Что общего?». Педагог берет две шахматные фигуры и спрашивает учеников, чем они похожи друг на друга. Чем отличаются? (Цветом, формой.)

«Большая и маленькая». На столе шесть разных фигур. Дети называют самую высокую фигуру и ставят ее в сторону. Задача: поставить все фигуры по высоте.

3. Кейс «Начальная расстановка фигур» - 2 ч.

Начальное положение (начальная позиция); расположение каждой из фигур в начальной позиции; правило «ферзь любит свой цвет»; связь между горизонталями, вертикалями, диагоналями и начальной расстановкой фигур.

Дидактические игры и задания:

«Мешочек». Ученики по одной вынимают из мешочка шахматные фигуры и постепенно расставляют начальную позицию.

«Да и нет». Педагог берет две шахматные фигурки и спрашивает детей, стоят ли эти фигуры рядом в начальном положении.

«Мяч». Педагог произносит какую-нибудь фразу о начальном положении, к примеру: «Ладья стоит в углу», и бросает мяч кому-то из учеников. Если утверждение верно, то мяч следует поймать.

4. Кейс «Ходы и взятие фигур» - 5 ч.

Правила хода и взятия каждой из фигур, игра «на уничтожение», белопольные и чернопольные слоны, одноцветные и разноцветные слоны, качество, легкие и тяжелые фигуры, ладейные, коневые, слоновые, ферзевые, королевские пешки, взятие на проходе, превращение пешки.

Дидактические игры и задания:

«Игра на уничтожение» – важнейшая игра курса. У ребенка формируется внутренний план действий, развивается аналитико-синтетическая функция мышления и др. Педагог играет с учениками ограниченным числом фигур (чаще всего фигура против фигуры). Выигрывает тот, кто побьет все фигуры противника.

«Один в поле воин». Белая фигура должна побить все черные фигуры, расположенные на шахматной доске, уничтожая каждым ходом по фигуре (черные фигуры считаются заколдованными, недвижимыми).

«Лабиринт». Белая фигура должна достичь определенной клетки шахматной доски, не становясь на «заминированные» поля и не перепрыгивая их.

«Перехитри часовых». Белая фигура должна достичь определенной клетки шахматной доски, не становясь на «заминированные» поля и на поля, находящиеся под ударом черных фигур.

«Сними часовых». Белая фигура должна побить все черные фигуры, избирается такой маршрут передвижения по шахматной доске, чтобы белая фигура ни разу не оказалась под ударом черных фигур.

«Кратчайший путь». За минимальное число ходов белая фигура должна достичь определенной клетки шахматной доски.

«Захват контрольного поля». Игра фигурой против фигуры ведется не с целью уничтожения, а с целью установить свою фигуру на определенное поле. При этом запрещается ставить фигуры на клетки, находящиеся под ударом фигуры противника.

«Защита контрольного поля». Эта игра подобна предыдущей, но при точной игре обеих сторон не имеет победителя.

«Атака неприятельской фигуры». Белая фигура должна за один ход напасть на черную фигуру, но так, чтобы не оказаться под боем.

«Двойной удар». Белой фигурой надо напасть одновременно на две черные фигуры.

«Взятие». Из нескольких возможных взятий надо выбрать лучшее – побить незащищенную фигуру.

«Защита». Здесь нужно одной белой фигурой защитить другую, стоящую под боем.

«Выиграй фигуру». Белые должны сделать такой ход, чтобы при любом ответе черных они проиграли одну из своих фигур.

«Ограничение подвижности». Это разновидность «игры на уничтожение», но с «заминированными» полями. Выигрывает тот, кто побьет все фигуры противника.

5. Кейс «Цель шахматной партии» - 5 ч.

Шах, мат, пат, ничья, мат в один ход, длинная и короткая рокировка и ее правила.

Дидактические игры и задания:

«Шах или не шах». Приводится ряд положений, в которых ученики должны определить: стоит ли король под шахом или нет.

«Дай шах». Требуется объявить шах неприятельскому королю.

«Пять шахов». Каждой из пяти белых фигур нужно объявить шах черному королю.

«Защита от шаха». Белый король должен защититься от шаха.

«Мат или не мат». Приводится ряд положений, в которых ученики должны определить: дан ли мат черному королю.

«Первый шах». Игра проводится всеми фигурами из начального положения. Выигрывает тот, кто объявит первый шах.

«Рокировка». Ученики должны определить, можно ли рокировать в тех или иных случаях.

6. Кейс «Игра всеми фигурами из начального положения» - 6 часов

Самые общие представления о том, как начинать шахматную партию.

Дидактические игры и задания:

«Два хода». Для того чтобы ученик научился создавать и реализовывать угрозы, он играет с педагогом следующим образом: на каждый ход учителя ученик отвечает двумя своими ходами.

«Игра на уничтожение» - важнейшая игра курса. У ребёнка формируется внутренний план действий, развивается аналитико-синтетическая функция мышления и др. Педагог играет с учениками ограниченным числом фигур. Выигрывает тот, кто побьёт все фигуры противника.

«Один в поле воин». Белая фигура должна побить чёрные фигуры, расположенные на шахматной доске, уничтожая каждым ходом по фигуре

«Лабиринт» Белая фигура должна достичь определенной клетки шахматной доски, не становясь на заминированные» поля и не перепрыгивая их.

«Кратчайший путь». За минимальное число ходов белая фигура должна достичь определенной клетки шахматной доски.

«Двойной удар». Белой фигурой надо напасть одновременно на две чёрные фигуры.

«Взятие». Из нескольких возможных взятий надо выбрать лучшее – побить незащищенную фигуру.

«Защита». Здесь нужно одной белой фигурой защитить другую, стоящую под боем.

Все дидактические игры и задания из этого раздела моделируют в доступном для детей виде те или иные реальные ситуации, с которыми сталкиваются шахматисты в игре на шахматной доске.

Тематическое планирование

№	Тема	Кол-во часов
1.	Шахматная доска	3
2.	Шахматные фигуры	13
3.	Начальная расстановка фигур	2
4.	Ходы и взятие фигур	5
5.	Цель шахматной партии	5
6.	Игра всеми фигурами из начального положения	6
Всего:		34

Учебно-методическое и материально-технические условия реализации программы

Техническое обеспечение:

- Демонстрационная магнитная шахматная доска
- Набор магнитных шахматных фигур
- Наборы шахмат

Литература для педагога:

1. И. Г. Сухин. Шахматы, первый год, или Там клетки черно-белые чудес и тайн полны: Учебник для 1 класса четырёхлетней и трёхлетней начальной школы. – Обнинск « Духовное возрождение», 1998. Рекомендовано Министерством общего и профессионального образования Российской Федерации
2. И. Г. Сухин. Шахматы, первый год, или Учусь и учу. Пособие для учителя – Обнинск: Духовное возрождение, 1999.
3. Дидактические шахматные сказки
 - Сухин И. Котят-хвастунишки // Сухин И. Книга-выручалочка по внеклассному чтению. – М.: Новая школа, 1994. – Вып. 3.
 - Сухин И. Лена, Оля и Баба Яга // Сухин И. Книга-выручалочка по внеклассному чтению. – М.: Новая школа, 1995. – Вып. 5.
 - Сухин И. От сказки – к шахматам.
 - Сухин И. Удивительные превращения деревянного кругляка // Сухин И. Книга-выручалочка по внеклассному чтению. – М.: Издательство фирмы АСТ, 1993.
 - Сухин И. Удивительные приключения шахматной доски.
 - Сухин И. Хвастуны в Паламеде.
 - Сухин И. Черно-белая магия Ущелья Великанов // Сухин И. Книга-выручалочка по внеклассному чтению. – М.: Новая школа, 1994. – Вып. 2.
 - Сухин И. Шахматная сказка // Сухин И. Приключения в Шахматной стране. – М.: Педагогика, 1991.

Литература для учащихся:

1. Сказки и рассказы для детей о шахматах и шахматистах
 - Алатуни П. Королевство Восемью Восемь.
 - Гришин В., Осипов Н. В гостях у Короля // Гришин В., Осипов Н. Малыши открывают спорт. – М.: Педагогика, 1978.
 - Добрыня, посол князя Владимира (былина).
 - Драгунский В. Шляпа гроссмейстера.
 - Ильин Е. В стране деревянных королей. – М.: Малыш, 1982.
 - Кумма А., Рунге С. Шахматный Король.
 - Медведев В. Как капитан Соври-голова чуть не стал чемпионом, или Фосфорический мальчик.
 - Молодцу и семидесяти искусств мало (узбекская сказка).

- Остер Г. Полезная девчонка.
- Пермяк Е. Вечный Король.
- Сендюков С. Королевство в белую клетку. – М.: Малыш, 1973.
- Сухин И. О злой волшебнице, драконе и Паламеде.
- Тихомиров О. Чемпион Гога Ренкин.
- Шаров А. Сказка о настоящих слонах.
- 5. Стихотворения о шахматах и шахматистах
- Берестов В. В шахматном павильоне.
- Берестов В. Игра.
- Ильин Е. Приключения Пешки. – М.: ФиС, 1975.
- Ильин Е. Средневековая легенда.
- Квитко Л. Турнир.
- Никитин В. Чья армия сильнее? – Красноярск, 1977.
- Сухин И. Волшебная игра.
- 6. Художественная литература для детей по шахматной тематике
- Булычев К. Сто лет тому вперед.
- Велтистов Е. Победитель невозможного.
- Кассиль Л. Кондуит и Швамбрания.
- Крапивин В. Тайна пирамид.
- Кэрролл Л. Алиса в Зазеркалье.
- Лагин Л. Старик Хоттабыч.
- Надь К. Заколдованная школа.
- Носов Н. Витя Малеев в школе и дома.
- Носов Н. Незнайка в Солнечном городе.
- Рабле Ф. Гаргантюа и Пантагрюэль.
- Раскатов М. Пропавшая буква.
- Семенов А. Ябеда-Корябеда и ее проделки.
- Сухин И. Страна Грез // Сухин И. Книга-выручалочка по внеклассному чтению. – М.: Новая школа, 1995. – Вып. 4, 5.
- Томин Ю. Шел по городу волшебник.
- Чжан-Тянь-И. Секрет драгоценной тыквы.
- Чеповецкий Е. Приключения шахматного солдата Пешкина.